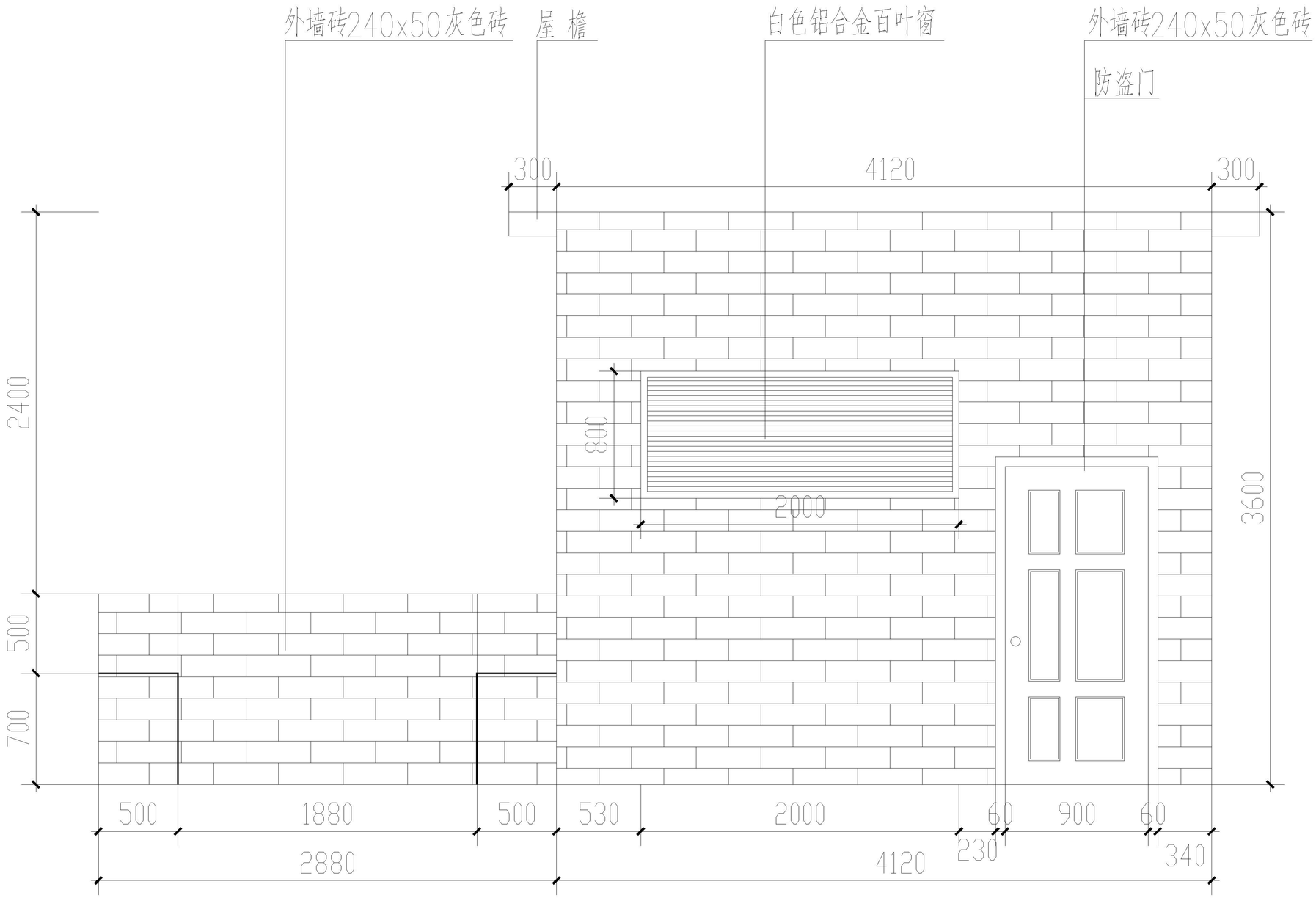

正 立 面 图

设计签字		
制 图		
设 计		
校 核		
审 核		
专业负责		
项目负责		
审 定		

出图章：

注册章：

出图日期

版次修改说明

建设单位

项目名称

分项名称

图纸名称

图 号

专业		阶段	
比例		第	版
第	张	共	张

日期	备注	会签专业	日期	备注	会签专业

A2V: 594×420

2015版☆本图纸版权归本公司所有，不得用于本工程以外的范围

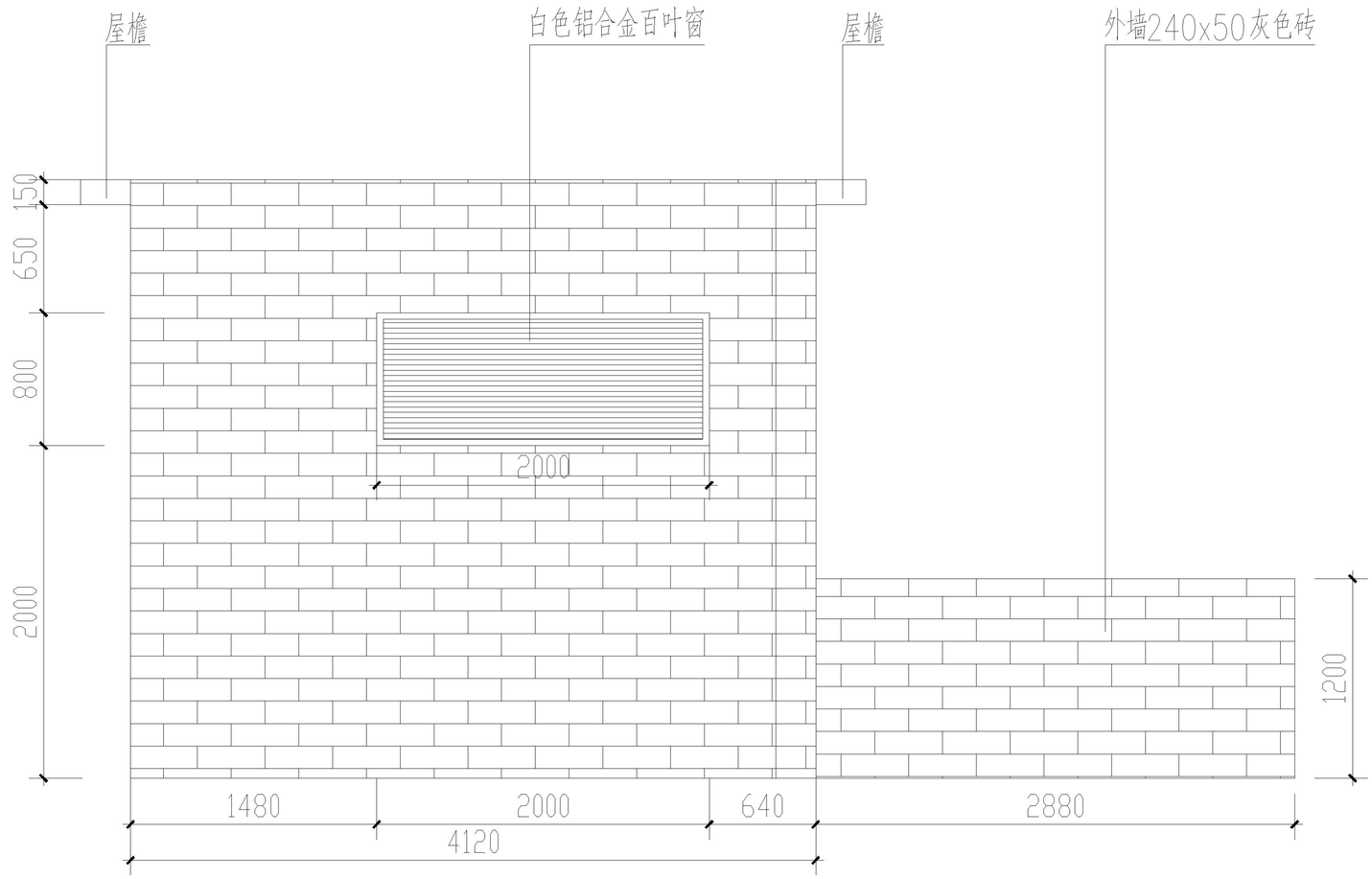

背 立 面 图

会签专业	会签	日期	会签专业	会签	日期

出图章：

注册章：

设计签字		
制 图		
设 计		
校 核		
审 核		
专业负责		
项目负责		
审 定		

出图日期

版次修改说明

建设单位

项目名称

分项名称

图纸名称

图 号

专业		阶段	
比例		第	版
第	张	共	张

A2V:594×420

2015版☆本图纸版权归本公司所有，不得用于本工程以外的范围

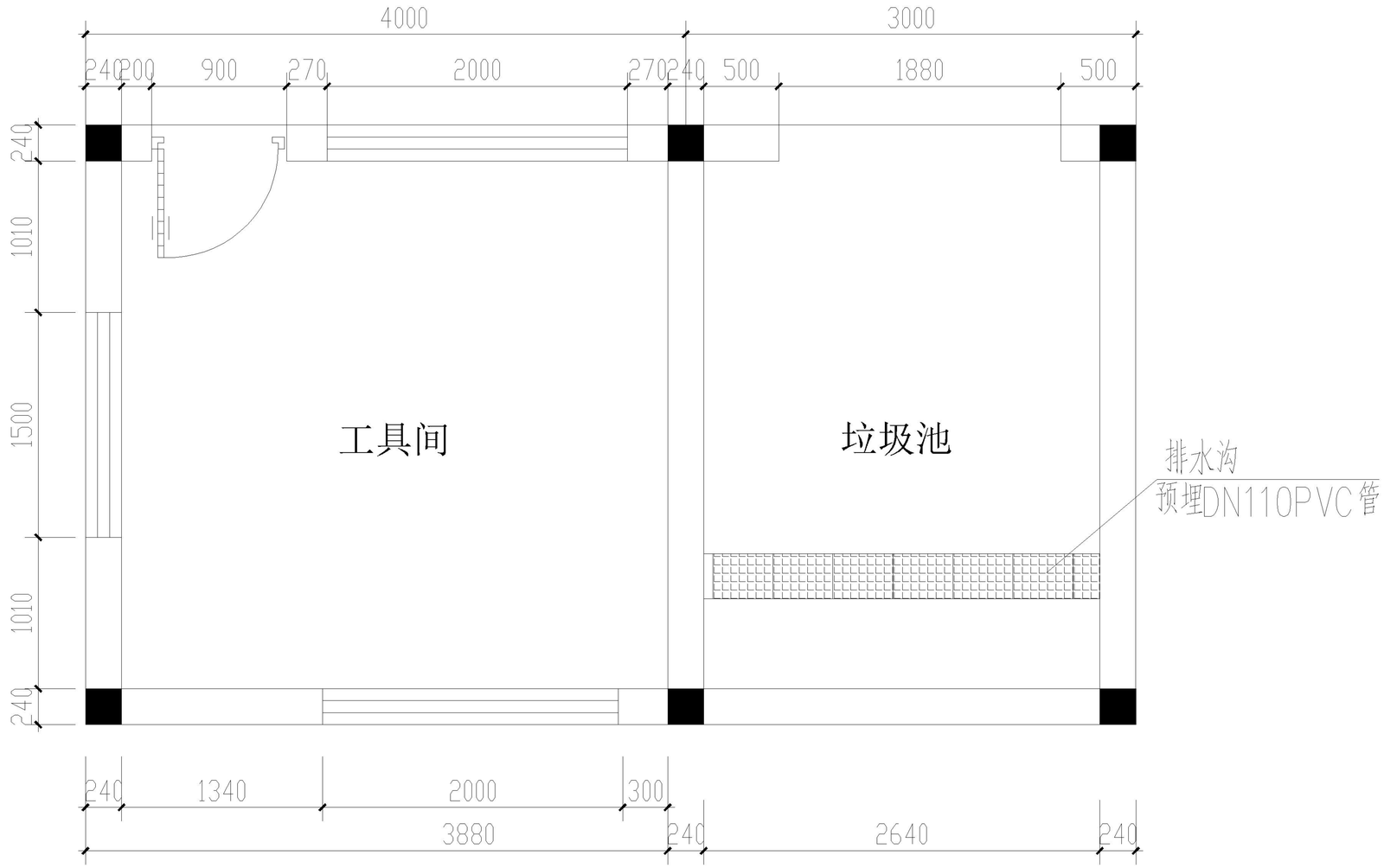

房屋平面布置图

出图章：
注册章：

设计签字		
制 图		
设 计		
校 核		
审 核		
专业负责		
项目负责		
审 定		

出图日期

版次修改说明

建设单位

项目名称

分项名称

图纸名称

图 号

专业		阶段	
比例		第 版	
第 张		共 张	

A2V:594×420

2015版☆本图纸版权归本公司所有，不得用于本工程以外的范围

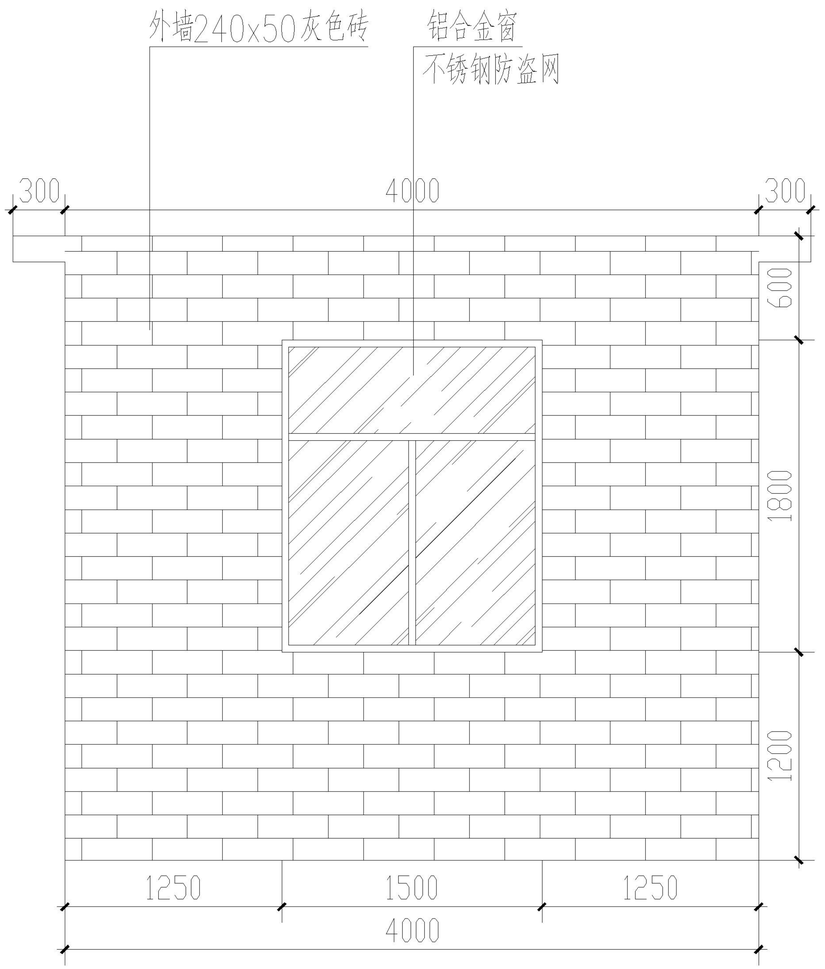

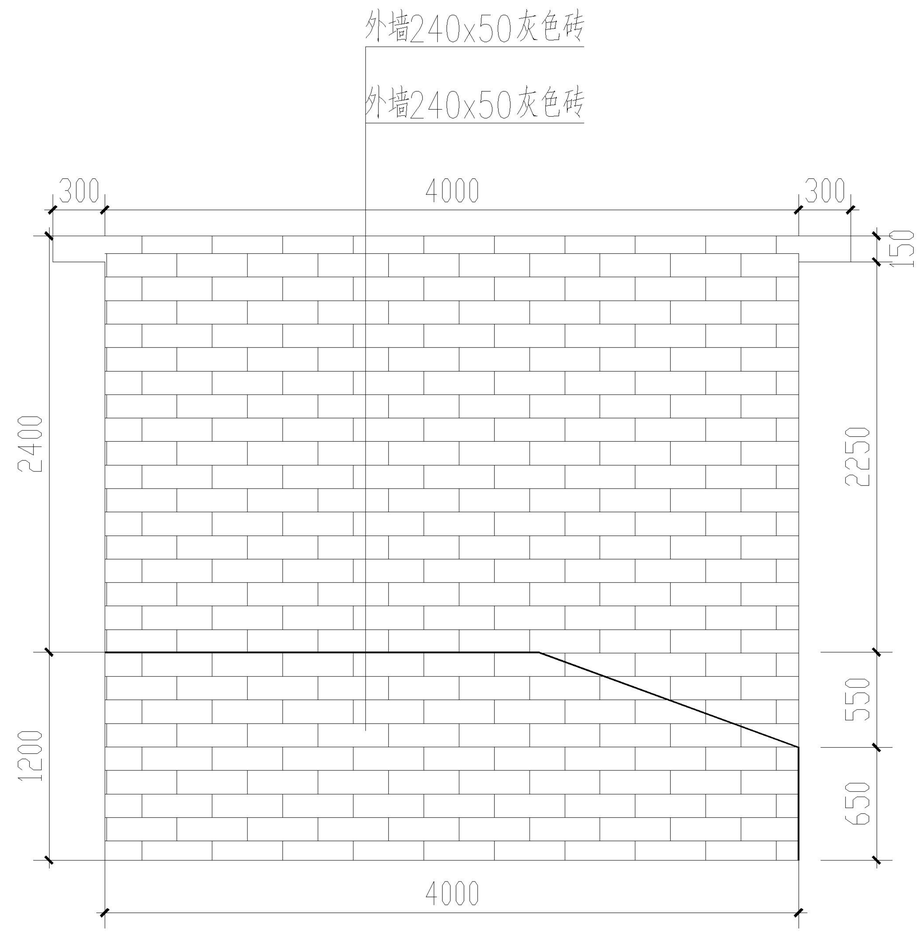

侧 立 面 图

出图章：
注册章：

设计签字		
制 图		
设 计		
校 核		
审 核		
专业负责		
项目负责		
审 定		

出图日期

版次修改说明

建设单位

项目名称

分项名称

图纸名称

图 号

专业		阶段	
比例		第	版
第	张	共	张

会签专业	会签	日期	会签专业	会签	日期

A2V:594×420

2015版☆本图纸版权归本公司所有，不得用于本工程以外的范围

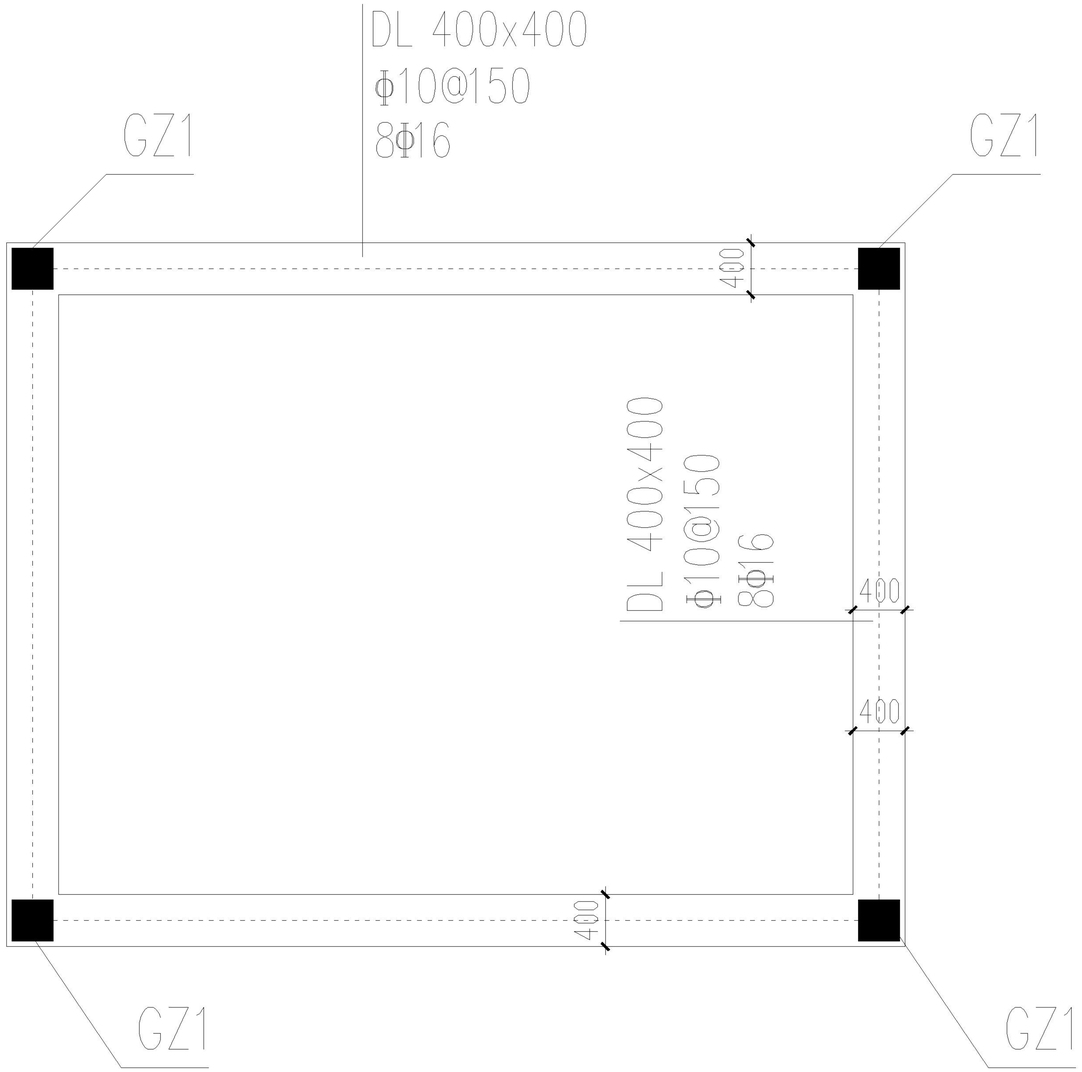

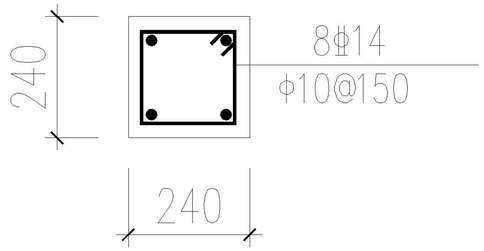

GZ

JL至楼面梁底
柱筋锚固长度35d

房屋-1.000m梁配筋图

出图章：			
注册章：			
设计签字			
制 图			
设 计			
校 核			
审 核			
专业负责			
项目负责			
审 定			
出图日期			
版次修改说明			
建设单位			
项目名称			
分项名称			
图纸名称			
图 号			
专业		阶段	
比例		第 版	
第 张		共 张	

A2V:594×420

2015版☆本图纸版权归本公司所有，不得用于本工程以外的范围

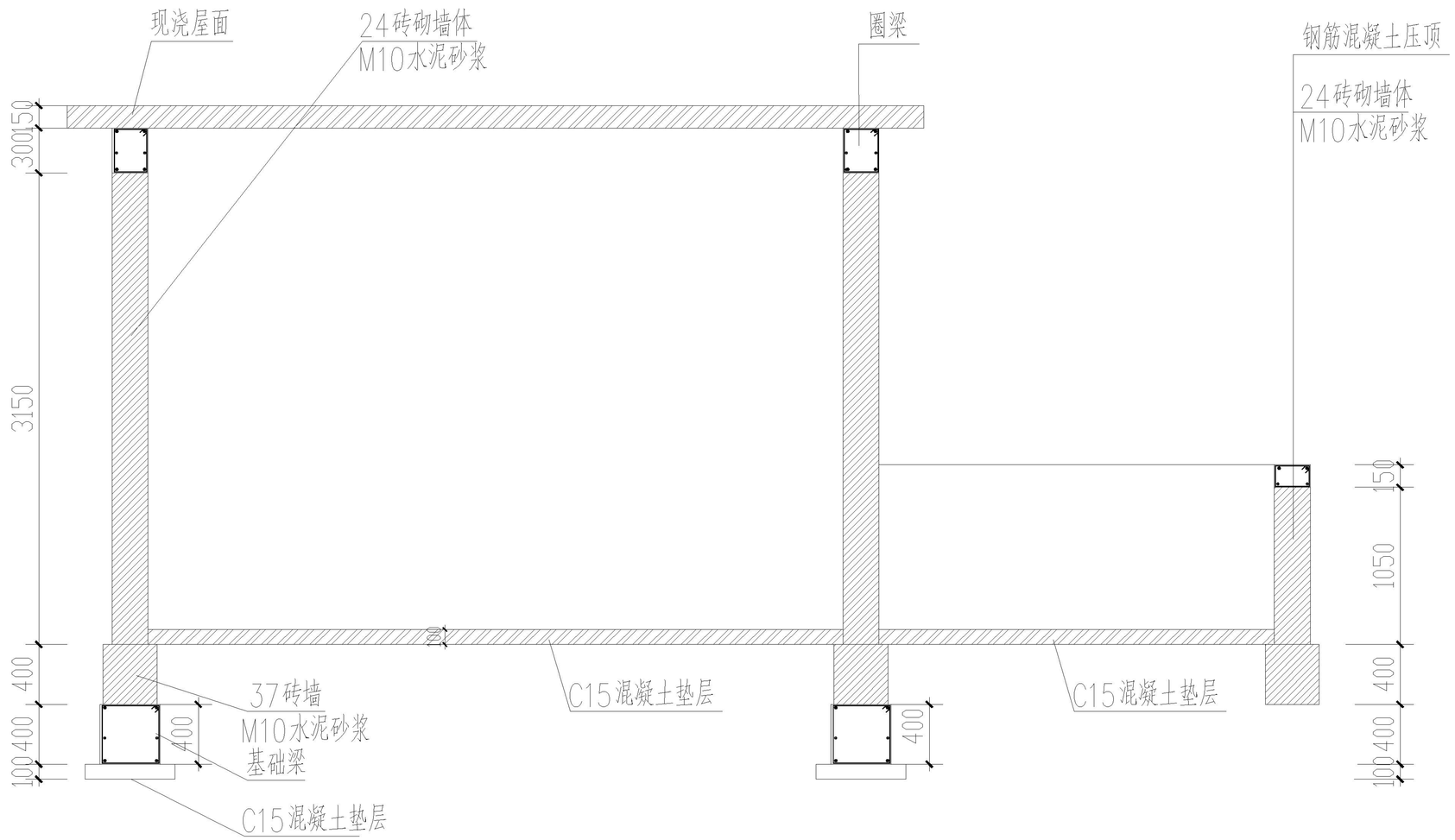

剖面结构图

出图章：
注册章：

设计签字		
制 图		
设 计		
校 核		
审 核		
专业负责		
项目负责		
审 定		

出图日期

版次修改说明

建设单位

项目名称

分项名称

图纸名称

图 号

专业		阶段	
比例		第	版
第	张	共	张

会签专业	会签	会签专业	日期	会签	会签专业	日期

A2V:594×420

2015版☆本图纸版权归本公司所有，不得用于本工程以外的范围